




1000 WÜNSCHE IM GLAS

Löwenzahn zum Ausblasen erfüllt 1000 Wünsche – und bringt mit Guerilla-Gardening gleich mehr Gelb ins (Stadt-)Bild! Als Geschenk lässt er sich in einem Schraubglas leicht präparieren.



Selfmaid

DU BRAUCHST

1



Löwenzahn

2



Schraubglas

3



dünnen Draht

4



Klebstoff

5



Schere

...
oder
...



Zange

6



Styropor oder ähnliches altes Verpackungsmaterial

1000 WÜNSCHE IM GLAS

So geht's

BEVOR ES LOS GEHT:

Achtung: Du brauchst den Löwenzahn in einem bestimmten Stadium: Nach dem Abfallen der gelben Blütenblätter, aber vor dem Öffnen zur „Pustelblume“. Wie auf dem Bild: Das grüne Köpfchen ist geschlossen, oben sieht man nur einen kleinen weißen Flaum.



..... 1

Schneide mehrere solche Löwenzähne mit Stängel ab.

..... 2


Bereite eine kleine Platte Styropor oder ähnliches altes Verpackungsmaterial vor, in das sich ein dünner Draht stecken lässt.

..... 3



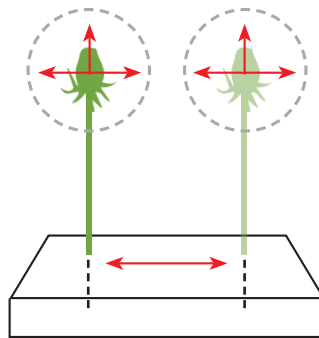
Schneide für jeden Stängel Löwenzahn ein Stück Draht ab. Es soll 2 bis 3 cm länger sein als der Stängel.

..... 4



Der Stängel ist hohl. Führe den Draht vorsichtig hinein, bis er oben am Blütenkopf anstößt. Du spürst einen kleinen Widerstand. Diesen Widerstand durchstichst Du mit dem Draht – und hörst danach zu schieben auf! Der Draht soll nur ganz wenig in den Blütenkopf hinein stehen.

..... 5



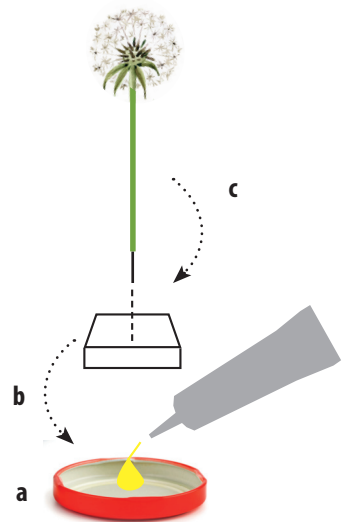
Nimm den Stängel mit dem Draht und stecke ihn ins Styropor.

Falls Du mehrere Blumen präparierst: Achte darauf, dass jeder Blütenkopf genügend Platz hat, um sich zu öffnen.

..... 6

Warte ein bisschen – manchmal nur ein paar Stunden, manchmal zwei bis drei Tage. Dann sollten die Köpfchen sich zu den typischen flaumigen Kugeln geöffnet haben.

..... 7



a) Nimm ein Schraubglas und leg den Deckel mit der Innenseite nach oben vor Dich hin.

b) Klebe etwas Styropor oder anderes geeignetes Material (z.B. Blumenschwamm) in die Mitte des Deckels.

c) Such den Stängel mit der schönsten Samenkrone aus, steck ihn in das am Schraubdeckel befestigte Material und schraub das Glas darauf zu. Das Wunderwerk ist fertig!

..... 8

Psst! 1000 Wünsche im Glas sind auch super für Guerilla-Gardening. Einfach einen bedürftigen Grasstreifen oder eine Baumscheibe suchen, den Löwenzahn darüber ausblasen – und sich auf mehr Gelb freuen!